

# SẢN PHẨM THẾ HỆ MỚI KỶ NGUYÊN MỚI THƯƠNG HIỆU MAZDA

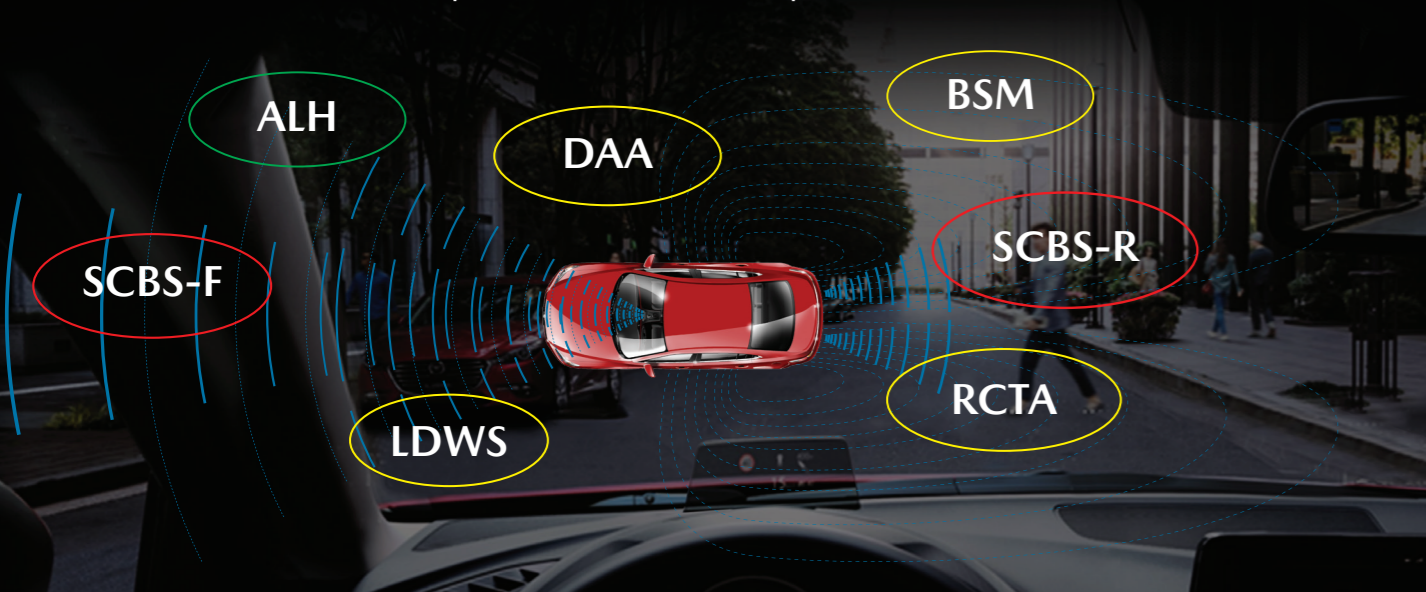


Triết lý thiết kế "Ít Mà Nhiều - Less Is More"



Thiết Kế Kiến Trúc Xe SkyActiv  
SkyActiv-Vehicle Architecture

## HỆ THỐNG AN TOÀN CHỦ ĐỘNG I-ACTIVSENSE



- ALH**: Đèn tương thích thông minh
- DAA**: Nhắc nhở người lái nghỉ ngơi
- BSM**: Cảnh báo điểm mù
- LDWS**: Cảnh báo chệch làn đường
- RCTA**: Phát hiện phương tiện cắt ngang khi lùi
- SCBS-F**: Hỗ trợ phanh thông minh trong thành phố phía trước
- SCBS-R**: Hỗ trợ phanh thông minh trong thành phố phía sau

MAZDA2	PHIÊN BẢN / GRADE			
	1.5L AT	1.5L LUXURY	1.5L PREMIUM	
<b>THÔNG SỐ CƠ BẢN / SPECIFICATIONS</b>				
Kích thước tổng thể - Overall Dimensions (mm)	4340 x 1695 x 1470			
Chiều dài cơ sở - Wheel base (mm)	2570			
Bán kính quay vòng tối thiểu - Minimum turning circle radius (m)	4.7			
Khoảng sáng gầm xe - Minimum ground clearance (mm)	140			
Khối lượng không tải - Curb weight (kg)	1111			
Khối lượng toàn tải - Gross weight (kg)	1538			
Dung tích thùng nhiên liệu - Fuel tank capacity (L)	44			
Thể tích khoang hành lý - Luggage capacity (L)	440			
Số chỗ ngồi - Seat	5			
<b>ĐỘNG CƠ - HỘP SỐ / ENGINE - TRANSMISSION</b>				
Kiểu - Model	Skyactiv-G 1.5L			
Hệ thống nhiên liệu - Fuel injection system	Phun xăng trực tiếp - Direct injection			
Dung tích xi lanh - Displacement (cc)	1496			
Công suất tối đa - Max. Power (Hp/rpm)	109 / 6000			
Momen xoắn tối đa - Max. Torque (Nm/rpm)	141 / 4000			
Hộp số - Transmission	6AT			
Chế độ lái thể thao - Sport Mode	•			
Hệ thống kiểm soát gia tốc nâng cao GVC Plus - G-Vectoring Control Plus	•			
Hệ thống Dừng/Khởi động động cơ thông minh - i-Stop	•			
<b>KHUNG GẮM / CHASSIS</b>				
Hệ thống treo trước - Front Suspension	Loại McPherson / McPherson			
Hệ thống treo sau - Rear Suspension	Thanh xoắn / Torsion beam			
Hệ thống dẫn động - Drivetrain	Cầu trước / Front Wheel Drive			
Hệ thống phanh trước - Front Brake	Đĩa thông gió / Ventilated disc			
Hệ thống phanh sau - Rear Brake	Đĩa đặc / Solid disc			
Hệ thống trợ lực lái - Power Steering	Trợ lực điện / EPAS			
Thông số lốp xe - Tires	185/65R15	185/60R16	185/60R16	
Đường kính mâm xe - Wheels diameter	15"	16"	16"	
<b>NGOẠI THẤT / EXTERIOR</b>				
Cụm đèn trước - Headlights	Đèn chiếu gần - Low beam	LED	LED	LED
	Đèn chiếu xa - High beam	LED	LED	LED
	Đèn chạy ban ngày - Day running lights	•	LED	LED
	Tự động cân bằng góc chiếu - Auto Leveling	•	•	•
	Tự động Bật/Tắt - Auto Headlights	-	•	•
Gương chiếu hậu bên ngoài - Outer mirrors	Điều chỉnh điện - Power mirrors	•	•	•
	Gập điện - Power folding	-	•	•
	Gạt mưa tự động - Auto Wipers	-	•	•
<b>NỘI THẤT / INTERIOR</b>				
Chất liệu ghế - Seat's material	Nỉ - Fabric	Da - Leather	Da - Leather	
Tay lái tích hợp điều khiển âm thanh - Steering wheel mounted audio control	-	•	•	
Nút bấm khởi động - Start/ Stop button	•	•	•	
Kết nối AUX, USB - AUX, USB	•	•	•	
Kết nối Bluetooth - Bluetooth connection	-	•	•	
Kính chỉnh điện 1 chạm ghế lái - One touch control driver window	•	•	•	
3 tựa đầu hàng ghế sau, điều chỉnh độ cao - 3 rear headrest, Up & Down adjustable	•	•	•	
Hệ thống loa - Speaker system	4	6	6	
Hệ thống Mazda connect - Mazda connect	-	•	•	
Màn hình cảm ứng 7" - 7" Touch screen	-	•	•	
Tay lái bọc da - Leather Steering Wheel	-	•	•	
Lấy chuyển số, gương chiếu hậu chống chói - Paddle shift, Auto dimming rearview mirror	-	•	•	
Kiểm soát hành trình - Cruise control	-	•	•	
Điều hòa tự động - Auto Air Conditional	-	•	•	
Màn hình hiển thị tốc độ HUD - Active driving display (Head-Up Display)	-	-	•	
<b>AN TOÀN / SAFETY</b>				
Số túi khí - Airbags	2	2	6	
Hệ thống chống bó cứng phanh ABS - Anti-lock brake system	•	•	•	
Hệ thống phân phối lực phanh điện tử EBD - Electronic brake force distribution	•	•	•	
Hệ thống hỗ trợ lực phanh khẩn cấp BA - Brake assist system	•	•	•	
Hệ thống cảnh báo phanh khẩn cấp ESS - Emergency Stop Signal	•	•	•	
Hệ thống cân bằng điện tử DSC - Dynamic stability control	•	•	•	
Hệ thống kiểm soát lực kéo chống trượt TCS - Traction control system	•	•	•	
Hệ thống hỗ trợ khởi hành ngang dốc HLA - Hill Launch Assist	•	•	•	
Khóa cửa tự động khi vận hành - Speed sensing door lock	•	•	•	
Hệ thống cảnh báo chống trộm - Burglar Alarm	•	•	•	
Mã hóa chống sao chép chìa khóa - Immobilizer	•	•	•	
Cảm biến lùi - Rear Parking Sensors	-	•	•	
Khóa cửa tự động khi chìa khóa ra khỏi vùng cảm biến - Walk away lock	-	•	•	
Camera lùi - Reversing camera	-	•	•	
Hệ thống cảnh báo điểm mù BSM - Blind Spot Monitoring	-	-	•	
Hệ thống cảnh báo vật cản cắt ngang khi lùi RCTA - Rear Cross Traffic Alert	-	-	•	

Thông tin và hình ảnh chỉ mang tính chất tham khảo và có thể khác so với thực tế. Các chi tiết trên xe có thể thay đổi mà không cần báo trước. Vui lòng liên hệ Đại lý Mazda gần nhất để biết thêm thông tin chi tiết. Các sản phẩm Mazda được sản xuất và phân phối tại thị trường Việt Nam bởi THACO AUTO. | V2.15012022



HOTLINE: 1900.545.591  
www.mazdamotors.vn  
Mazda Vietnam



# MAZDA2

## PHONG CÁCH & NĂNG ĐỘNG



## PHONG CÁCH THIẾT KẾ ẤN TƯỢNG

Một chiếc xe có thể lay động cảm xúc và gợi lên sự thích thú ngay từ ánh nhìn đầu tiên.



## NHÌN - CHẠM - CẢM NHẬN

Chạm rãi "Nhìn", "Chạm" và "Cảm nhận" thiết kế KODO phong cách và sang trọng của mẫu xe thế hệ mới. Mẫu xe hướng bạn đến hình mẫu mà bạn mong muốn.

## PHONG CÁCH TRẢI NGHIỆM ĐẦY CẢM HỨNG VÀ THÚ VỊ

Lái xe dễ dàng ngay cả khi người dùng chưa đủ tự tin để lái xe.



## ĐIỀU KHIỂN - LÁI - CẢM NHẬN

Vận hành ổn định và linh hoạt, mạnh mẽ và tiết kiệm hàng đầu phân khúc.

## VẬN HÀNH MẠNH MẼ VÀ TỐI ƯU

Lái xe với tâm trí thoải mái và tích cực, mang lại cảm hứng và sức sống.



Chủ đề thiết kế không gian bên trong của Mazda2 là nghệ thuật thể hiện sự hài hòa của ánh sáng và bóng tối, cùng với chất lượng vật liệu để có thể tạo ra màu sắc phong phú và vẻ đẹp cho không gian.



Nội thất màu xám xanh



Nội thất màu đen



Nội thất màu nâu

## ĐẶC ĐIỂM NGOẠI THẤT



Lưới tản nhiệt kích thước lớn cách điệu với họa tiết kim loại cá tính



Thiết kế mở rộng theo phương ngang mang đến một diện mạo bề thế hơn



Cản trước, cản sau với trọng tâm thấp tạo tư thế đầm chắc, vững chãi



Cụm đèn LED trước liền mạch với đường viền chrome tạo biểu cảm sâu sắc và táo bạo



Cụm đèn LED sau kết nối liền mạch với thân xe tạo cảm giác đồng nhất và xuyên suốt

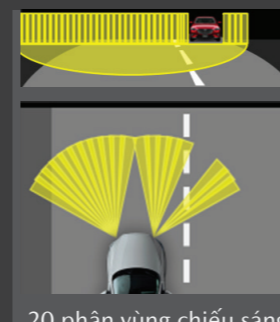


Mâm xe 16 inch mới với phong cách thiết kế 8 chấu kép sống động

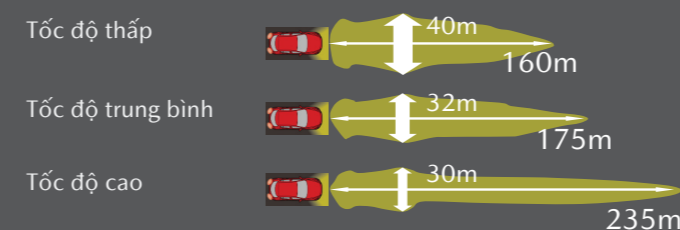
## HỆ THỐNG ĐÈN LED THÍCH ỨNG THÔNG MINH HIỆN ĐẠI NHẤT



An toàn lái xe trong đêm



20 phân vùng chiếu sáng



Tự động điều chỉnh cường độ, phạm vi chiếu sáng theo tốc độ

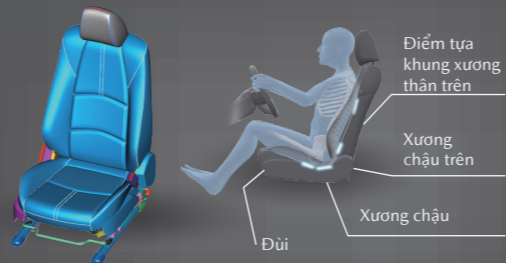
## THIẾT KẾ KIẾN TRÚC XE DỰA TRÊN CÔNG NGHỆ SKYACTIV

### HỆ THỐNG TREO



Cải thiện khả năng phản hồi hệ thống lái  
Tối ưu hóa hệ thống trợ lực lái

### GHẾ NGỒI



Đảm bảo xương chậu thẳng đứng  
Duy trì tư thế tự nhiên của cột sống

### ĐỘNG CƠ SKYACTIV-G



Độ trễ chân ga thấp nhất  
Giảm thiểu rung động khi tăng tốc

## NÂNG CẤP KHẢ NĂNG CÁCH ÂM

Giảm thiểu tiếng ồn do gió  
Cải thiện cách âm cho hàng ghế sau.

Giảm thiểu tiếng ồn từ mặt đường  
Làm giảm sự khó chịu bằng cách hấp thụ và ngăn chặn các yếu tố gây ra rung động và âm thanh đến cabin.



## NÂNG CẤP HỆ THỐNG TIỆN NGHI

Tận hưởng việc lái xe như một niềm vui với các trang bị cao cấp, tiện lợi được lựa chọn cẩn thận và dễ dàng sử dụng.



Apple CarPlay/Android Auto



Màn hình HUD



Cương tự động chống chói